

## El curso EQWOOD está finalmente online!

Compuesto por cinco unidades multimedia dinámicas e interactivas, para una formación extensiva acerca de cómo gestionar la innovación en las empresas del sector del mueble, a través de la cadena de valor.



El curso es fácilmente accesible mediante la plataforma Erudire ([www.erudire.it](http://www.erudire.it)), en tan solo unos pasos:

Resumimos los principales pasos:

- 1) Acceda a la página web de [EQWOOD](http://EQWOOD) y descargue el manual en la sección "E-Learning", o directamente en este [link](#).



EQ-WOOD


Cofinanciado por el programa Erasmus+ de la Unión Europea



- 2) [Acceda a la plataforma Erudire](#), haga click en LOGIN y cree una nueva cuenta para obtener sus credenciales de acceso. Recibirá un correo para confirmar sus credenciales (comprobar que no haya entrado en spam)

The image shows the Erudire login and registration interface. It features a login form with fields for 'Username' and 'Password', a 'Remember username' checkbox, and a 'LOG IN' button. Below the login form, there are links for 'Forgotten your username or password?' and 'Cookies must be enabled in your browser'. A 'LOG IN AS A GUEST' button is also present. The main heading is 'Is this your first time here?' followed by the text 'For full access to this site, you first need to create an account.' The 'CREATE NEW ACCOUNT' button is circled in yellow, with a yellow arrow pointing to it.

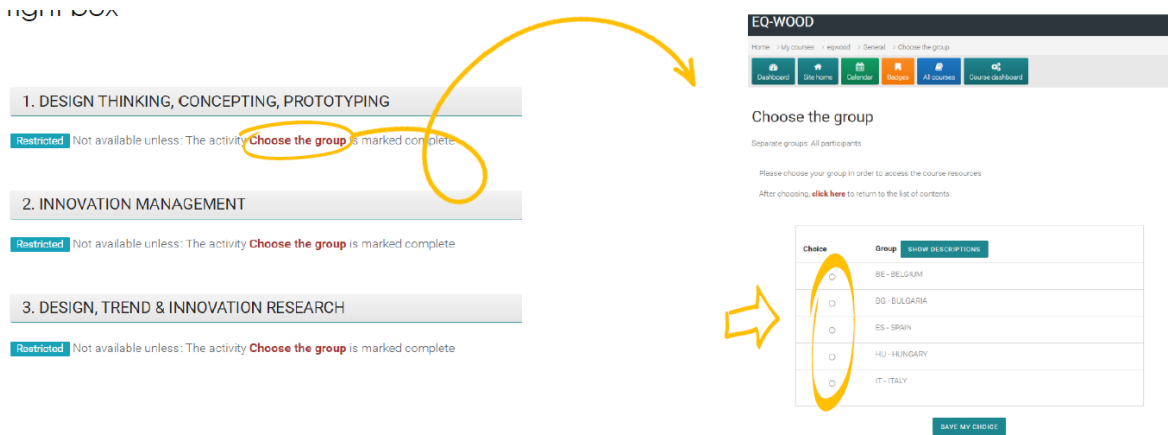
- 3) Elegir el lenguaje en el cual quiere ver el menu, en la barra superior



- 4) Desde la página web, seleccione "Proyectos Internacionales" y elija el curso EQWOOD y entonces seleccione "Inscríbeme" para ser capaz de inscribirse en este curso.

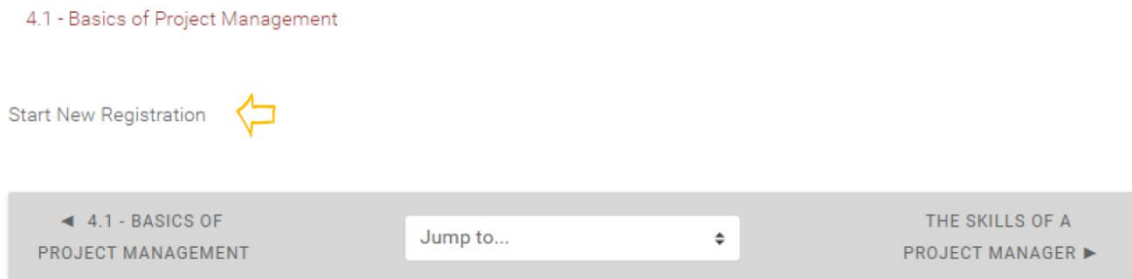


5) Elija su "Grupo" (País) de referencia, antes de acceder a la Unidad de su interés



The image shows two screenshots from the EQ-WOOD platform. The left screenshot displays a list of course units: "1. DESIGN THINKING, CONCEPTING, PROTOTYPING", "2. INNOVATION MANAGEMENT", and "3. DESIGN, TREND & INNOVATION RESEARCH". Each unit has a "Restricted" status and a note: "Not available unless: The activity 'Choose the group' is marked complete." A yellow circle highlights the text "Choose the group" in the first unit's note, with an arrow pointing to the right screenshot. The right screenshot shows the "Choose the group" page. It has a navigation bar with "Home", "My courses", "eqwood", "General", and "Choose the group". Below the navigation bar are buttons for "Dashboard", "Site home", "Calendar", "Groups", "All courses", and "Course dashboard". The main heading is "Choose the group" with the subtext "Separate groups: All participants". A note says: "Please choose your group in order to access the course resources. After choosing, [click here](#) to return to the list of contents." Below this is a table with columns "Choose" and "Group". The "Choose" column has radio buttons. The "Group" column lists: "BE - BELGIUM", "BG - BULGARIA", "ES - SPAIN", "HU - HUNGARY", and "IT - ITALY". A yellow circle highlights the radio button for "ES - SPAIN", with an arrow pointing to it from the left. At the bottom right of the table is a "SAVE MY CHOICE" button.

6). Haga clic en "Iniciar nuevo registro" para iniciar el curso. Encontrará la lista de Unidades y Temas de cada Unidad.



The image shows two screenshots from the EQ-WOOD platform. The top screenshot shows the text "4.1 - Basics of Project Management" in red. Below it is a button labeled "Start New Registration" with a yellow arrow pointing to the right. The bottom screenshot shows a navigation bar with a left arrow, the text "4.1 - BASICS OF PROJECT MANAGEMENT", a "Jump to..." dropdown menu, and the text "THE SKILLS OF A PROJECT MANAGER" with a right arrow.

Se puede seguir el curso de principio a fin, o sólo en los módulos que le interesen. Al final de cada Unidad, no olvide rellenar la prueba final, que - si es superada - le dará la "Insignia" relativa a la Unidad.

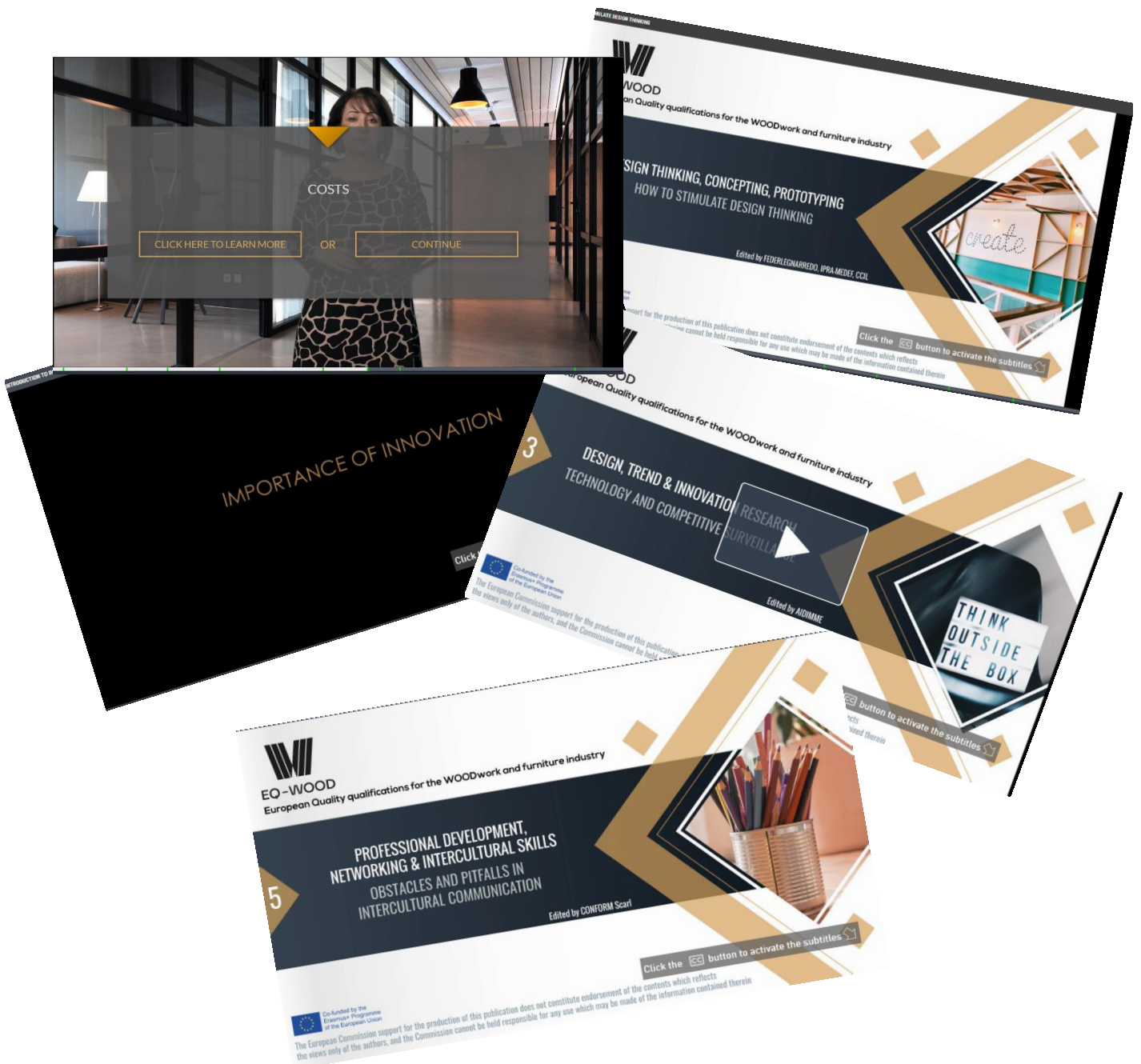
Si se superan las cinco pruebas totales, se obtiene la Insignia del Curso EQWOOD, que puede ser vinculada a su cuenta de LinkedIn.



## EQ-WOOD

Descubra EQWOOD!

Todas las unidades están en inglés, con subtítulos. También encontrará muchos materiales para profundizar más: presentaciones, documentos, ponencias, para no pasar por alto ningún aspecto relacionado con la innovación y la gestión de la innovación en el contexto empresarial.





EQ-WOOD

Cofinanciado por el  
programa Erasmus+  
de la Unión Europea



## Seguir EQ-WOOD:



[www.eqwood.org](http://www.eqwood.org)



[Eq-Wood. Página de LinkedIn](#)



[Eq-Wood. Perfil de Twitter](#)

**Mas información? [info@eqwood.org](mailto:info@eqwood.org)**

El apoyo de la Comisión Europea a la producción de esta publicación no constituye una aprobación de su contenido, que refleja únicamente las opiniones de los autores, y la Comisión no puede ser considerada responsable del uso que pueda hacerse de la información contenida en ella.